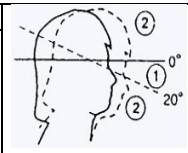


Método R.E.B.A. Hoja de Campo

Grupo A: Análisis de cuello, piernas y tronco


CUELLO

Movimiento	Puntuación	Corrección
0°-20° flexión	1	Añadir + 1 si hay torsión o inclinación lateral
>20° flexión o extensión	2	



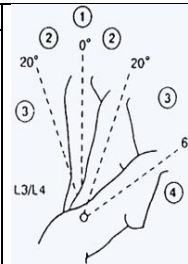
PIERNAS

Movimiento	Puntuación	Corrección
Soporte bilateral, andando o sentado	1	Añadir + 1 si hay flexión de rodillas entre 30° y 60°
Soporte unilateral, soporte ligero o postura inestable	2	Añadir + 2 si las rodillas están flexionadas + de 60° (salvo postura sedente)



TRONCO

Movimiento	Puntuación	Corrección
Erguido	1	Añadir + 1 si hay torsión o inclinación lateral
0°-20° flexión 0°-20° extensión	2	
20°-60° flexión >20° extensión	3	
> 60° flexión	4	



CARGA / FUERZA

0	1	2	+ 1
< 5 Kg.	5 a 10 Kg.	> 10 Kg.	Instauración rápida o brusca

Resultado TABLA A

Puntuación A

Empresa:
 Puesto de trabajo:
 Realizó:
 Fecha:

TABLA A

		TRONCO					
		1	2	3	4	5	
PIERNAS	1	1	1	2	2	3	4
		2	2	3	4	5	6
		3	3	4	5	6	7
		4	4	5	6	7	8
CUELLO	2	1	1	3	4	5	6
		2	2	4	5	6	7
		3	3	5	6	7	8
		4	4	6	7	8	9
CUELLO	3	1	3	4	5	6	7
		2	3	5	6	7	8
		3	5	6	7	8	9
		4	6	7	8	9	9

TABLA B

		BRAZO						
		1	2	3	4	5	6	
MUÑECA	1	1	1	1	3	4	6	7
		2	2	2	4	5	7	8
		3	2	3	5	5	8	8
ANTEBRAZ	1	1	1	2	4	5	7	8
		2	2	3	5	6	8	9
		3	3	4	5	7	8	9

TABLA C

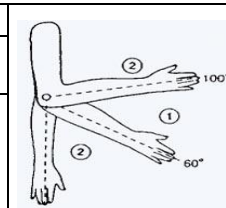
		Puntuación B											
		1	2	3	4	5	6	7	8	9	10	11	12
1	1	1	1	2	3	3	4	5	6	7	7	7	7
2	1	2	2	3	4	4	5	6	6	7	7	7	8
3	2	3	3	3	4	5	6	7	7	8	8	8	8
4	3	4	4	4	5	6	7	8	8	9	9	9	9
5	4	4	4	5	6	7	8	8	9	9	9	9	9
6	6	6	6	7	8	8	9	9	10	10	10	10	10
7	7	7	7	8	9	9	9	10	10	10	11	11	11
8	8	8	8	9	10	10	10	10	10	10	11	11	11
9	9	9	9	10	10	10	10	11	11	11	12	12	12
10	10	10	10	11	11	11	11	12	12	12	12	12	12
11	11	11	11	11	12	12	12	12	12	12	12	12	12
12	12	12	12	12	12	12	12	12	12	12	12	12	12

Corrección: Añadir +1 si:
 Una o más partes del cuerpo permanecen estáticas, por ej. aguantadas más de 1 min.
 Movimientos repetitivos, por ej. repetición superior a 4 ves/min.
 Cambios posturales importantes o posturas inestables.

Grupo B: Análisis de brazos, antebrazos y muñecas

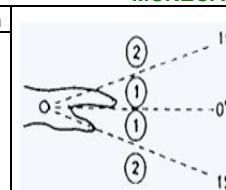
ANTEBRAZOS

Movimiento	Puntuación
60°-100° flexión	1
<60° flexión >100° flexión	2



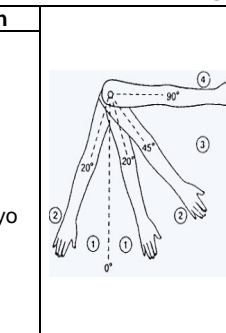
MUÑECAS

Movimiento	Puntuación	Corrección
0°-15° flexión/ extensión	1	Añadir + 1 si hay torsión o desviación lateral
>15° flexión/ extensión	2	



BRAZOS

Posición	Puntuación	Corrección
0°-20° flexión/ extensión	1	Añadir: + 1 si hay abducción o rotación. + 1 si hay elevación del hombro. -1 si hay apoyo o postura a favor de la gravedad.
>20° extensión	2	
20°-45° flexión	3	
>90° flexión	4	



Resultado TABLA B

AGARRE

0 - Bueno	1-Regular	2-Malo	3-Inaceptable
Buen agarre y fuerza	Agarre aceptable	Agarre posible pero no aceptable	Incómodo, sin agarre manual. Aceptable usando otras partes del cuerpo

Puntuación B

Puntuación Final

NIVEL DE ACCIÓN: 1 = No necesario; 2-3 = Puede ser necesario; 4 a 7 = Necesario; 8 a 10 = Necesario pronto; 11 a 15 = Actuación inmediata